湛江经济技术开发区建成区2024年义务教育招生网上报名流程指引

家长注册帐号 → 登录系统报名 → 选择区域与报名分类 → 入学申请资料填写 → 填写志愿提交申请 → 资料待审 → 查询结果

一、用手机浏览器、微信扫描二维码或在浏览器地址栏输入网址

https://kfqzs.zjtad.cn

二、家长注册帐号（点登录-注册-输入家长姓名、监护人实名认证的手机号、密码等注册一个帐号）

三、登录系统报名（点报名-入学申请进入入学计划选择）

四、户籍类报名（选区域、类型、计划）

四、积分类报名（选区域、类型、计划）

普通积分类

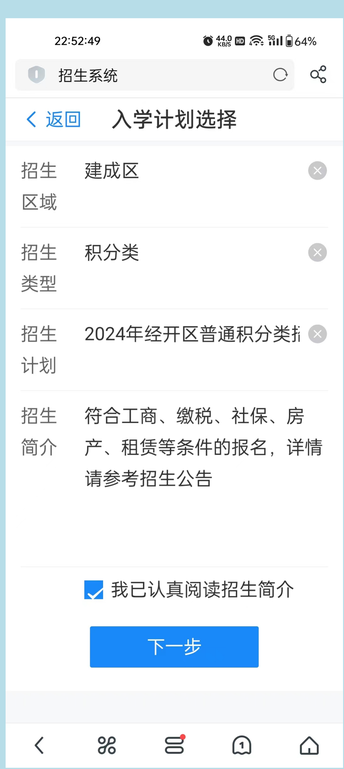

小区配套学校业主积分类

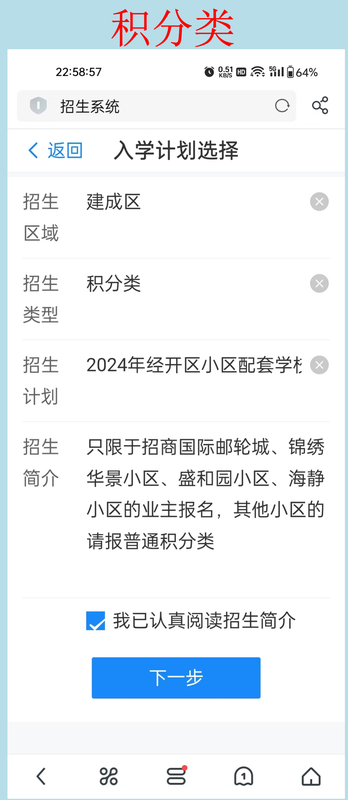

四、湛江港城中学积分类与学籍类报名（选区域、类型、计划）

积分类

学籍类

五、入学申请资料填写（根据要求填写资料-保存进入下一步）

基础信息（所有类）

积分类证件信息

六、填写志愿（提交申请）

七、资料待审（查看审核进度：我的申请-进度）

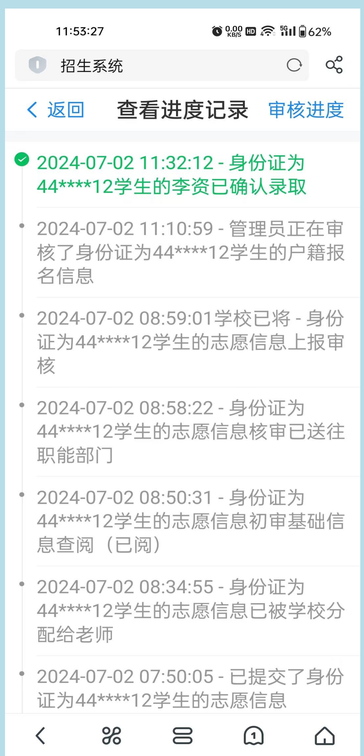

八、查询结果（点查询-入学积分查询（积分类）与录取结果查询、确认学位）